

Xtreme®

COD: 90427

EAN: 8022804904270



6IN1 SUZUKA RACING

Aumenta la tua esperienza di gioco

Il volante **6IN1 Suzuka racing** è stato progettato per una perfetta esperienza di guida, portando così i più recenti giochi di corse ai massimi livelli.

PER PS4/PS3/XBOX ONE
XBOX 360/SWITCH/PC



FUNZIONI SELEZIONATE



Ergonomico: con il suo design, rivestimento in pelle, inserti in metallo e la sua forma, rende perfetta e reale l'esperienza di guida.



Fissabile: guida senza paura, il volante non si sposterà durante le manovre più azzardate. Il volante da corsa si fissa saldamente al tavolo o al sistema per corse con i morsetti integrati.

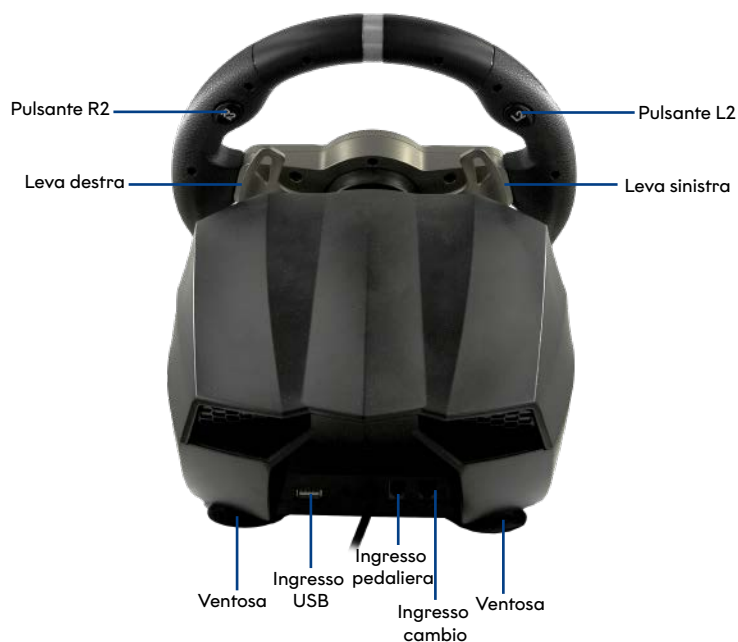

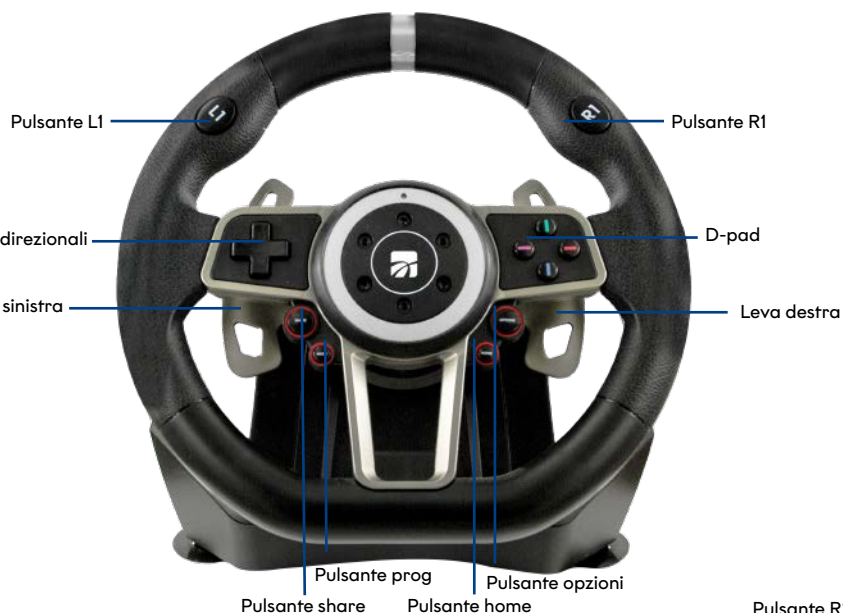


Pedali: grazie alla posizione dei pedali separati sul pavimento con frizione, acceleratore e freno, mantieni il corpo in una posizione di guida più realistica.



Sensibilità aumentata: grazie ai nuovissimi sensori HAL technology, la precisione di guida è garantita da controller dotati di sensori con campo magnetico; più sensibilità, migliore risposta ai comandi, inserimenti in curva precisissimi.



**CONTROLLI/BOTTONI****SPECIFICHE TECNICHE****VOLANTE**

Dimensioni	280x290x340 mm.
Peso	5 KG
Sensibilità	3 livelli di sensibilità regolabili
Rotazione	Rotazione volante di 270° o 900°
Pulsanti	12 pulsanti e 2 axis
Vibrazione	Attiva
Tecnologia Hall Sensor	In grado di offrire precisione e affidabilità grazie all'utilizzo dei campi magnetici.
Modalità	X-input/D-input
Connettività	Cavo USB

PEDALIERA

Dimensioni	380x380x140 mm.
Peso	1,3 KG
Pedali	Pedale freno, acceleratore e frizione

CAMBIO

Dimensioni	90x180x180 mm
Peso	600g
Cambio	Cambio a 6 marce

*INCLUSI NELLA CONFEZIONE:
MORSE PER FISSAGGIO

TUTTI I MARCHI RIPORTATI APPARTENGONO AI LEGITTIMI PROPRIETARI

www.xtreme.it